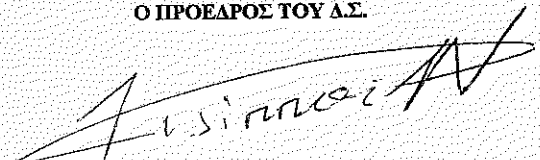




"ΜΠΕΤΟΦΙΑ Ανώνυμος Εταιρεία Προκατασκευασμένου Μπετόν"
ΑΡ.Μ.Α.Ε. 9600/11/Β/86/5
ΙΣΟΛΟΓΙΣΜΟΣ ΤΗΣ 31ης ΔΕΚΕΜΒΡΙΟΥ 2004
35η ΕΤΑΙΡΙΚΗ ΧΡΗΣΗ (1 ΙΑΝΟΥΑΡΙΟΥ - 31 ΔΕΚΕΜΒΡΙΟΥ 2004)

ΕΝΕΡΓΗΤΙΚΟ	Ποσά κλειόμενης χρήσεως 2004			Ποσά προηγούμενης χρήσεως 2003			ΠΑΘΗΤΙΚΟ	Ποσά κλειόμενης χρήσεως 2004	Ποσά προηγούμενης χρήσεως 2003
	Αξία κτήσεως	Αποσβέσεις	Αναποσβ.Αξία	Αξία κτήσεως	Αποσβέσεις	Αναποσβ.Αξία			
Β. ΕΞΟΔΑ ΕΓΚΑΤΑΣΤΑΣΕΩΣ							Α. ΙΔΙΑ ΚΕΦΑΛΑΙΑ		
1. Εξόδα ιδρύσεως και πρώτης εγκαταστάσεως	28.136,28	27.611,77	524,51	26.503,99	25.979,48	524,51	Ι. Κεφάλαιο μετοχικό (398.698 μετοχές των 2,93 €)	1.168.185,14	1.168.185,14
	28.136,28	27.611,77	524,51	26.503,99	25.979,48	524,51	1. Καταβεβλημένο	1.168.185,14	1.168.185,14
Γ. ΠΑΓΙΟ ΕΝΕΡΓΗΤΙΚΟ							ΠΙ. Διαφορές αναπροσαρμογής - Επιχορηγήσεις επενδύσεων		
Ι. Ανώματες αμνητοποίησης							2. Διαφορές από αναπροσαρμογή αξίας λοιπών περιουσιακών λοιπών περιουσιακών στοιχείων	359.727,01	0,00
2. Παραχωρήσεις και δικαιώματα βιομηχανικής ιδιοκτησίας	1.632,29	1.632,28	0,01	1.632,29	1.632,28	0,01		359.727,01	0,00
	1.632,29	1.632,28	0,01	1.632,29	1.632,28	0,01	ΙV. Αποθεματικά κεφάλαια		
Π. Ενωμάτες αμνητοποίησης							1. Τελικό αποθεματικό	14.755,49	14.755,49
1. Γήπεδα - Οικόπεδα	886.375,39	0,00	886.375,39	609.677,41	0,00	609.677,41	5. Αφορολόγητα αποθεματικά ειδικών διατάξεων νόμων	184.880,07	184.880,07
3. Κτίρια και τεχνικά έργα	1.680.722,77	1.371.912,09	308.810,68	1.369.178,49	1.088.096,41	281.082,08		199.635,56	199.635,56
4. Μηχανήματα - Τεχνικές εγκαταστάσεις - Λοιπές Μηχαν.	1.431.844,51	1.328.198,63	103.645,88	1.431.844,51	1.223.553,79	208.290,72	V. Αποτελέσματα εις νέο		
5. Μεταφορικά μέσα	551.137,33	467.077,44	84.059,89	697.556,98	602.279,31	95.277,67	Υπόλοιπο κερδών χρήσεως εις νέο	0,00	0,00
6. Επίπλα και λοιπός εξοπλισμός	45.782,16	43.611,83	2.170,33	41.053,16	40.972,83	80,33	Υπόλοιπο ζημιών χρήσεως εις νέο	-114.711,41	-177.728,88
	4.595.862,16	3.210.799,99	1.385.062,17	4.149.310,55	2.954.902,34	1.194.408,21		-114.711,41	-177.728,88
Σύνολο αμνητοποιήσεων (ΠI + ΠII)	4.597.494,45	3.212.432,27	1.385.062,18	4.150.942,84	2.956.534,62	1.194.408,22	Σύνολο ιδίων κεφαλαίων (ΑI+ΑII+ΑIII+ΑIV+AV+AVI)	1.612.836,30	1.190.091,82
ΠΙ. Συμμετοχές και άλλες μακροπρόθεσμες							Β. ΠΡΟΒΛΕΨΕΙΣ ΓΙΑ ΚΙΝΔΥΝΟΥΣ ΚΑΙ ΕΞΟΔΑ		
1. Συμμετοχές σε συνδεδεμένες επιχειρήσεις		16.140,86			16.140,86		2. Λοιπές προβλέψεις	41.024,91	0,00
2. Συμμετοχές σε λοιπές επιχειρήσεις		2.054,29	18.195,15		2.054,29	18.195,15		41.024,91	0,00
7. Λοιπές μακροπρόθεσμες απαιτήσεις			1.110,05			1.110,05	Γ. ΥΠΟΧΡΕΩΣΕΙΣ		
							Ι. Μακροπρόθεσμες υποχρεώσεις		
							1. Δάνεια τραπεζών	10.130,26	44.467,71
								10.130,26	44.467,71
Σύνολο πάγιου ενεργητικού (ΠI + ΠII + ΠIII)			19.305,20			19.305,20	Π. Βραχυπρόθεσμες υποχρεώσεις		
Δ. ΚΥΚΛΟΦΟΡΟΥΝ ΕΝΕΡΓΗΤΙΚΟ			1.404.367,38			1.213.713,42	1. Προμηθευτές	500.274,02	557.150,16
Ι. Αποθέματα							2α. Επαγές πληρωτέες (μεταχρονολογημένες)	0,00	0,00
1. Εμπορεύματα			14.861,33			39.547,21	3. Τράπεζες λ/βραχυπρόθεσμων υποχρεώσεων	671.823,62	662.596,12
2. Προϊόντα έτοιμα και ημιτελή -Υποπροϊόντα και υπολείμματα			157.859,84			186.594,85	5. Υποχρεώσεις από φόρους και τέλη	69.117,51	0,00
4. Πρώτες και βοηθητικές ύλες - Αναλώσιμα υλικά - Ανταλλακτικά και Είδη Συσκευασίας						26.779,35	6. Ασφαλιστικοί Οργανισμοί	42.992,20	46.262,13
5. Προκαταβολές για αγορές αποθεμάτων			0,00			0,00	10. Μερίσματα πληρωτέα	0,00	0,00
			200.821,52			252.921,41	11. Πιστωτές διάφοροι	95.751,31	117.150,23
Π. Απαιτήσεις								1.379.958,66	1.383.158,64
1. Πελάτες		903.267,13			619.538,38		Σύνολο υποχρεώσεων (ΠI+ΠII)	1.390.088,92	1.427.626,35
Μείον : Προβλέψεις		0,00	903.267,13		41.024,91	578.513,47	Δ. ΜΕΤΑΒΑΤΙΚΟΙ ΛΟΓΑΡΙΑΣΜΟΙ ΠΑΘΗΤΙΚΟΥ		
3α. Επισταγές εισπρακτέες (μεταχρονολογημένες)			224.365,13			326.763,98	2. Εξόδα χρήσεως δεδουλευμένα	5.181,43	4.771,99
5. Βραχυπρόθεσμες απαιτήσεις κατά συνδεδεμένων επιχειρήσεων			0,00			0,00		5.181,43	4.771,99
11. Χρεώστες διάφοροι			134.242,22			196.899,14	Ε. ΜΕΤΑΒΑΤΙΚΟΙ ΛΟΓΑΡΙΑΣΜΟΙ ΕΝΕΡΓΗΤΙΚΟΥ		
12. Λογαριασμοί διαχειρίσεως προκαταβολών και πιστώσεων			336,59			336,59	1. Εξόδα επομένων χρήσεων	10.186,05	8.539,04
			1.262.211,07			1.102.513,18	ΓΕΝΙΚΟ ΣΥΝΟΛΟ ΕΝΕΡΓΗΤΙΚΟΥ (Α+B+Γ+Δ+E)	3.049.131,56	2.622.490,16
ΙV. Διαθέσιμα							ΛΟΓΑΡΙΑΣΜΟΙ ΤΑΞΕΩΣ ΠΙΣΤΩΤΙΚΟΥ		
1. Ταμείο			151.467,47			36.989,70	2. Διάφοροι λ/σμοί πληρωσιμώτατοι	0,00	7873,57
3. Καταθέσεις όψεως και προθεσμίας			19.553,56			7.288,90	ΠΙΝΑΚΑΣ ΔΙΑΘΕΣΕΩΣ ΑΠΟΤΕΛΕΣΜΑΤΩΝ		
			171.021,03			44.278,60			
Σύνολο κυκλοφορούντος ενεργητικού (ΔI+ΔII+ΔIV)			1.634.053,62			1.399.713,19			
Ε. ΜΕΤΑΒΑΤΙΚΟΙ ΛΟΓΑΡΙΑΣΜΟΙ ΕΝΕΡΓΗΤΙΚΟΥ									
1. Εξόδα επομένων χρήσεων			10.186,05			8.539,04			
ΓΕΝΙΚΟ ΣΥΝΟΛΟ ΕΝΕΡΓΗΤΙΚΟΥ (Α+B+Γ+Δ+E)			3.049.131,56			2.622.490,16			
ΛΟΓΑΡΙΑΣΜΟΙ ΤΑΞΕΩΣ ΧΡΕΩΣΤΙΚΟΥ									
2. Διάφοροι λ/σμοί χρεωστικοί		0,00				7.873,57			
ΚΑΤΑΣΤΑΣΗ ΛΟΓΑΡΙΑΣΜΟΥ ΑΠΟΤΕΛΕΣΜΑΤΩΝ ΧΡΗΣΕΩΣ									
Ι. Αποτελέσματα εκμεταλλεύσεως									
Κύλος εργασιών (πωλήσεις)			2.554.609,12			2.394.305,65	Καθαρά αποτελέσματα (κέρδη ή ζημιές) χρήσεως	175.664,71	-174.567,56
Μείον: Κόστος πωληθέντων			1.836.768,25			2.032.038,30	Υπόλοιπο αποτελεσμάτων (κερδών ή ζημιών) προηγούμενων χρήσεων	-177.728,83	36,72
Μικτά αποτελέσματα (κέρδη ή ζημιές) εκμεταλλεύσεως			717.840,87			362.267,35	Διαφορές φορολογικού ελέγχου προηγούμενων χρήσεων	-107.643,00	-3.198,04
Πλέον: Άλλα έσοδα εκμεταλλεύσεως	0,00		8.330,48		13.538,27	13.538,27	Σύνολο ζημιών σε νέο	-109.707,12	-177.728,88
Σύνολο	0,00		726.171,35		0,00	375.805,62	ΜΕΙΟΝ : 1. Φόρος εισοδήματος και εισφορά ΟΓΑ	-5.004,29	0,00
ΜΕΙΟΝ : 1. Εξόδα διοικητικής λειτουργίας		163.294,50			148.960,83		Κέρδη προς διάθεση ή ζημιές εις νέο	-114.711,41	-177.728,88
4. Εξόδα λειτουργίας διάθεσης		358.496,79	521.791,29		358.144,49	567.105,32			
Μερικά αποτελέσματα (κέρδη ή ζημιές) εκμεταλλεύσεως			204.380,06			-131.299,70			
ΠΑΕΟΝ ή ΜΕΙΟΝ :									
1. Έσοδα συμμετοχών		1545,15			2060,16				
Μείον:									
3. Χρεωστικοί τόκοι και συναφή έξοδα		36.509,48	-34.964,33		40.134,83	-38.074,67			
Ολικά αποτελέσματα (κέρδη ή ζημιές) εκμεταλλεύσεως			169.415,73			-169.374,37			
ΙΙ. ΠΑΕΟΝ ή ΜΕΙΟΝ : Έκτακτα αποτελέσματα									
1. Έκτακτα και ανόργανα έσοδα		0,00			2.110,00				
2. Έκτακτα κέρδη		23.374,24				2.110,00			
4. Έσοδα από προβλέψεις προηγούμενων χρήσεων			23.374,24						
Μείον:									
1. Έκτακτα και ανόργανα έξοδα		17.125,26			7.303,19	7.303,19			
4. Προβλέψεις για έκτακτους κινδύνους	0,00	0,00	17.125,26	0,00	0,00				
Οργανικά και έκτακτα αποτελέσματα (κέρδη ή ζημιές)			175.664,71			-174.567,56			
ΜΕΙΟΝ : Σύνολο αποσβέσεων πάγιων στοιχείων		161.968,20			155.543,83				
Μείον : οι από αυτές ενσωματωμένες στο λειτουργικό κόστος		161.968,20	0		155.543,83	0			
ΚΑΘΑΡΑ ΑΠΟΤΕΛΕΣΜΑΤΑ (Κέρδη ή Ζημιές) ΧΡΗΣΕΩΣ προ φόρων			175.664,71			-174.567,56			

Ο ΠΡΟΕΔΡΟΣ ΤΟΥ Δ.Σ.

ΝΙΚΟΛΑΟΣ ΕΜΜ.ΦΙΛΙΠΠΟΥ
 ΔΔΤ Γ284414/99 Τ.Α.ΘΗΒΩΝ

Ο ΑΝΤΙΠΡΟΕΔΡΟΣ ΤΟΥ Δ.Σ.

ΧΡΗΣΤΟΣ ΕΜΜ.ΦΙΛΙΠΠΟΥ
 ΔΔΤ Π463654/92 Τ.Α.ΘΗΒΩΝ

Ο ΛΟΓΙΣΤΗΣ

ΛΑΜΠΡΟΣ ΛΟΥΚΑΣ
 Α.Δ.Τ Ρ-798631 / Τ.Α.ΘΗΒΩΝ