







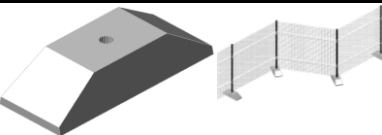












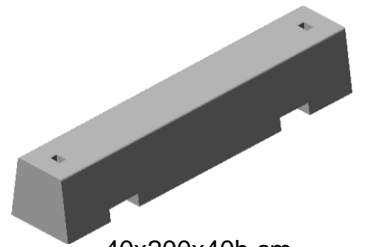

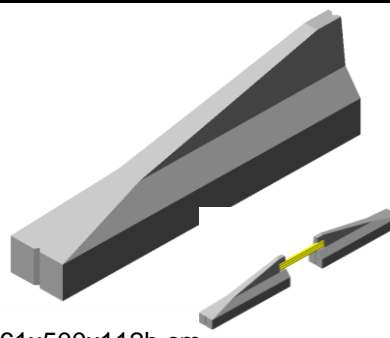
Ανωνυμη Βιομηχανικη Εταιρεια
 Προκατασκευασμενου Μπετον
 80 χλμ. Εθν. Οδου Αθηνών-Λαμίας Θήβα 322 00
 Τηλ:(22620) 22251/71 , 23352 Fax : 24923
 url : www.betofil.com email : sales@betofil.com

ΚΡΑΣΠΕΔΑ

Περιγραφή	Ονομασία	Κωδικός	Μ.Μ					Αξία	Μεταφορά
 15x100x30h cm K1	Κράσπεδο Οδοποιίας 15x30x100 K1	Π 00421 Ε 01300	Τεμάχιο	100 kgr	18	288	216		
 15x100x30h cm K2	Κράσπεδο Κήπων 15x30x100 K2	00420	Τεμάχιο	100 kgr	18	288	216		
 6,5x100x25h cm	Κράσπεδο Κήπων 6,5x25x100	00423	Τεμάχιο	31 kgr	63	882	756		
 6,5x25h D100 cm	Κράσπεδο Δένδρων 6,5x25 1/4 Κύκλου	00424	Τεμάχιο	23 kgr	52	1196	624		
 25X63X15h cm	Βάση Προσωρινών Περιφράξεων	00562	Τεμάχιο	42 kgr	30	660	360		
 15x120x20h cm	Κράσπεδο Parking 15x20x120	00428	Τεμάχιο	60 kgr	25	300	450		
 50x40x20h cm	Κρασπεδόρειθρο	00425	Τεμάχιο	64 kgr	24	432	288		

* Μεταφορά στη ζώνη των 50 χιλιομέτρων

ΚΡΑΣΠΕΔΑ - ΣΤΗΘΑΙΑ ΑΣΦΑΛΕΙΑΣ

Περιγραφή	Ονομασία	Κωδικός	M.M					Αξία	Μεταφορά
 40x100x12h cm Δh=3cm	Ρείθρο Κοίλου Επιφάνειας	00440	Τεμάχιο	95	20	260	200		
 50x100x45h cm 50x50x45h cm	Κράσπεδο Ασφαλείας TRIEF No1	00422	Τεμάχιο	270	6	90	72τεμ		
	Κράσπεδο Ασφαλείας TRIEF No1 Μισό	00412	Τεμάχιο	135	8	144	96τεμ		
 40x200x40h cm	Κράσπεδο Προσωρινής Οριοθέτησης	00427	Τεμάχιο	637	-	45	30τεμ		
 61xLx112h cm	Στηθαία Ασφαλείας New Jersey Μήκους L=2,5m	00429	μ Τρέχον Μέτρο	2.750	-	10τεμ 25m	8τεμ 20m		
	Στηθαία Ασφαλείας New Jersey Μήκους L=5m	00430	μ	5.500	-	5τεμ 25m	4τεμ 20m		
 61x500x112h cm	Στηθαία Ασφαλείας New Jersey Στοιχείο Εκκίνησης Μήκους 5m	00431	Τεμάχιο	4.800	-	8τεμ 40m	4τεμ 20m		
	Στηθαία Ασφαλείας New Jersey Στοιχείο Τερματισμού Μήκους 5m	00432	Τεμάχιο	3.780	-	8τεμ 40m	4τεμ 20m		
				* Μεταφορά στη ζώνη των 50 χιλιομέτρων					